



# СЛАВГОРОДСКИЙ РАЙОН

## Бюджет для граждан на 2025 год

*Финансовый отдел  
Славгородского райисполкома*



# Краткая справка о районе

Славгородский район расположен в южной части  
Могилевской области  
площадь района 1,3 тыс. кв. км.

Граничит на север с Чаусским, востоке - с Чериковским и  
Краснопольским, западе - Быховским районами  
Могилевской области, на юге с Кормянским и Рогачевским  
районами Гомельской области.

Численность населения района - 12,2 тыс. человек,  
в том числе:  
городское население - 7,8 тыс. человек,  
Сельское население - 4,4 тыс. человек



# Славгородский район в ЦИФРАХ



## Здравоохранение

- 1** – больница
- 2** – амбулатории врача общей практики
- 9** – фельдшерско-акушерских пунктов
- 1** – передвижной фельдшерско-акушерский пункт
- 58** - больничных койки

## Образование *(на начало учебного года 2024/2025)*

- 5** – учреждений дошкольного образования  
в них обучающихся – 403 человек
- 9** – учреждения общего среднего образования  
в них обучающихся – 1436 человек
- 2** – учреждения дополнительного образования  
в них обучающихся – 1164 человек





## Физическая культура и спорт

1- центр физкультурно-оздоровительной работы

1- детско-юношеская спортивная школа, в ней обучающихся – 145 человек

## Культура

1 – музей

16 – библиотек

1 – кинотеатр

1- дом ремесел

13 – клубных учреждения



## Социальная политика

1 - центр социального обслуживания населения

1302- получателей адресной помощи



# ОСНОВНЫЕ ТЕРМИНЫ

- ▶ Бюджет - план формирования и использования денежных средств для обеспечения реализации задач и функций государства
- ▶ Бюджетная классификация Республики Беларусь - систематизированная группировка доходов и расходов бюджета, источников финансирования дефицита (направлений использования профицита) бюджета
- ▶ Бюджетная роспись - распределение доходов и расходов бюджета, источников финансирования дефицита (направлений использования профицита) бюджета по кварталам года в соответствии с бюджетной классификацией Республики Беларусь
- ▶ Бюджетная система Республики Беларусь - регулируемая законодательством совокупность республиканского бюджета и местных бюджетов Республики Беларусь, основанная на экономических отношениях и государственном устройстве Республики Беларусь
- ▶ Бюджетная смета - финансовый план, устанавливающий объем, целевое направление и распределение бюджетных средств в соответствии с бюджетной росписью
- ▶ Вышестоящий бюджет - республиканский бюджет или бюджет вышестоящей административно-территориальной единицы по отношению к бюджету нижестоящей административно-территориальной единицы
- ▶ Дефицит бюджета - превышение расходов бюджета над его доходами
- ▶ Доходы бюджета - поступающие в бюджет денежные средства
- ▶ Нижестоящий бюджет - бюджет нижестоящей административно-территориальной единицы по отношению к бюджету вышестоящей административно-территориальной единицы или республиканскому бюджету
- ▶ Профицит бюджета - превышение доходов бюджета над его расходами
- ▶ Расходы бюджета - денежные средства, направляемые на финансовое обеспечение задач и функций государства
- ▶ Собственные доходы - доходы бюджета, зачисление которых полностью или частично в соответствующий бюджет предусмотрено в соответствии с Бюджетным Кодексом

# Этапы бюджетного процесса




Составление  
бюджетов

Рассмотрение  
и  
утверждение  
бюджетов

Исполнение  
бюджетов

Контроль за  
исполнением  
бюджетов

Составление,  
рассмотрение  
и утверждение  
отчетов об  
исполнении  
бюджетов



# ***СТРУКТУРА БЮДЖЕТА СЛАВГОРОДСКОГО РАЙОНА***

***Консолидированный бюджет района***

**Районный бюджет**

**Бюджеты сельских Советов**

Васьковичский  
сельский Совет

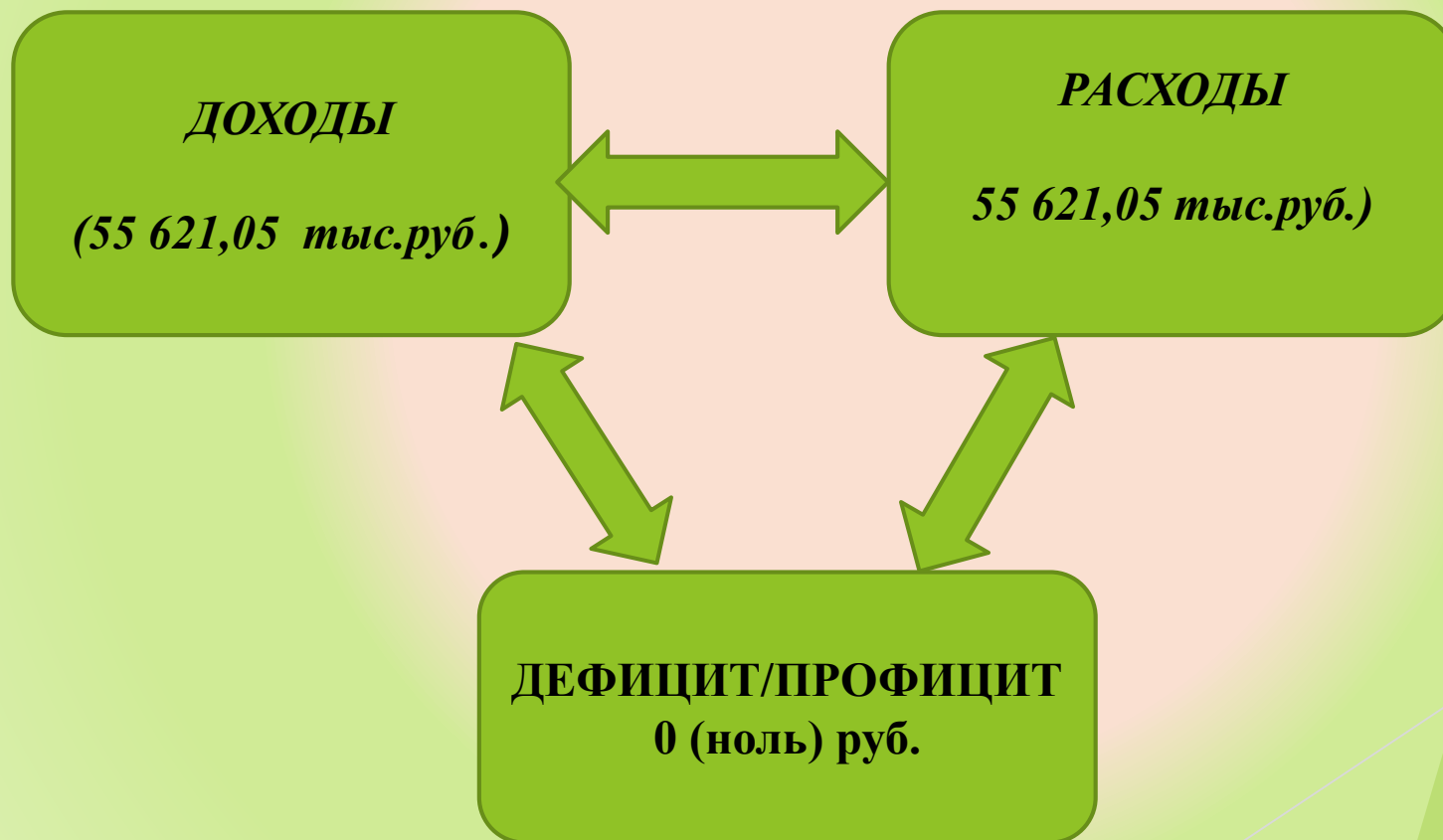
Гижецкий  
сельский Совет

Кабиногорский  
сельский Совет

Лопатичский  
сельский  
Совет

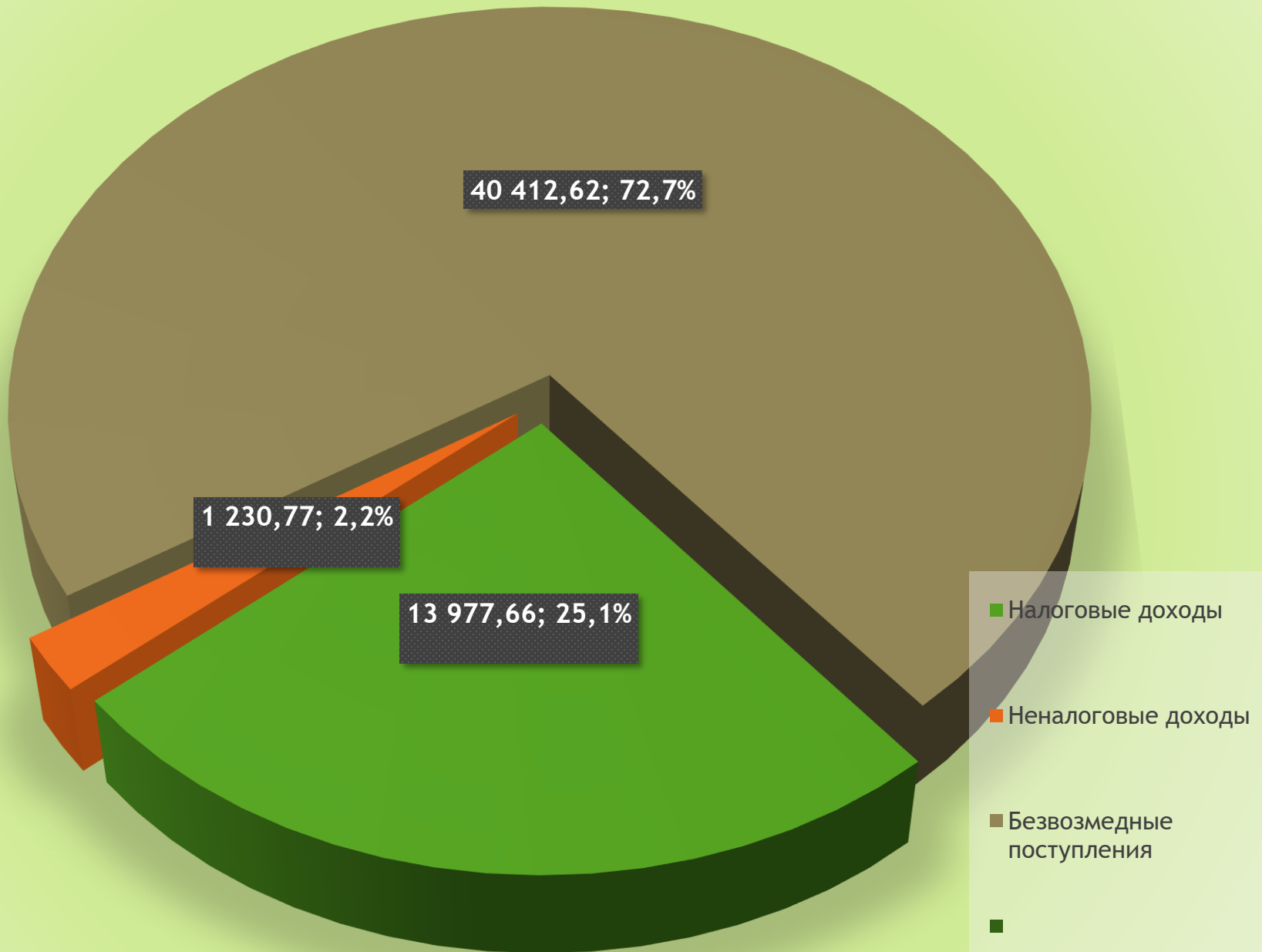
Свенский  
сельский  
Совет

**КОНСОЛИДИРОВАННЫЙ БЮДЖЕТ  
СЛАВГОРОДСКОГО РАЙОНА  
НА 2025 ГОД**

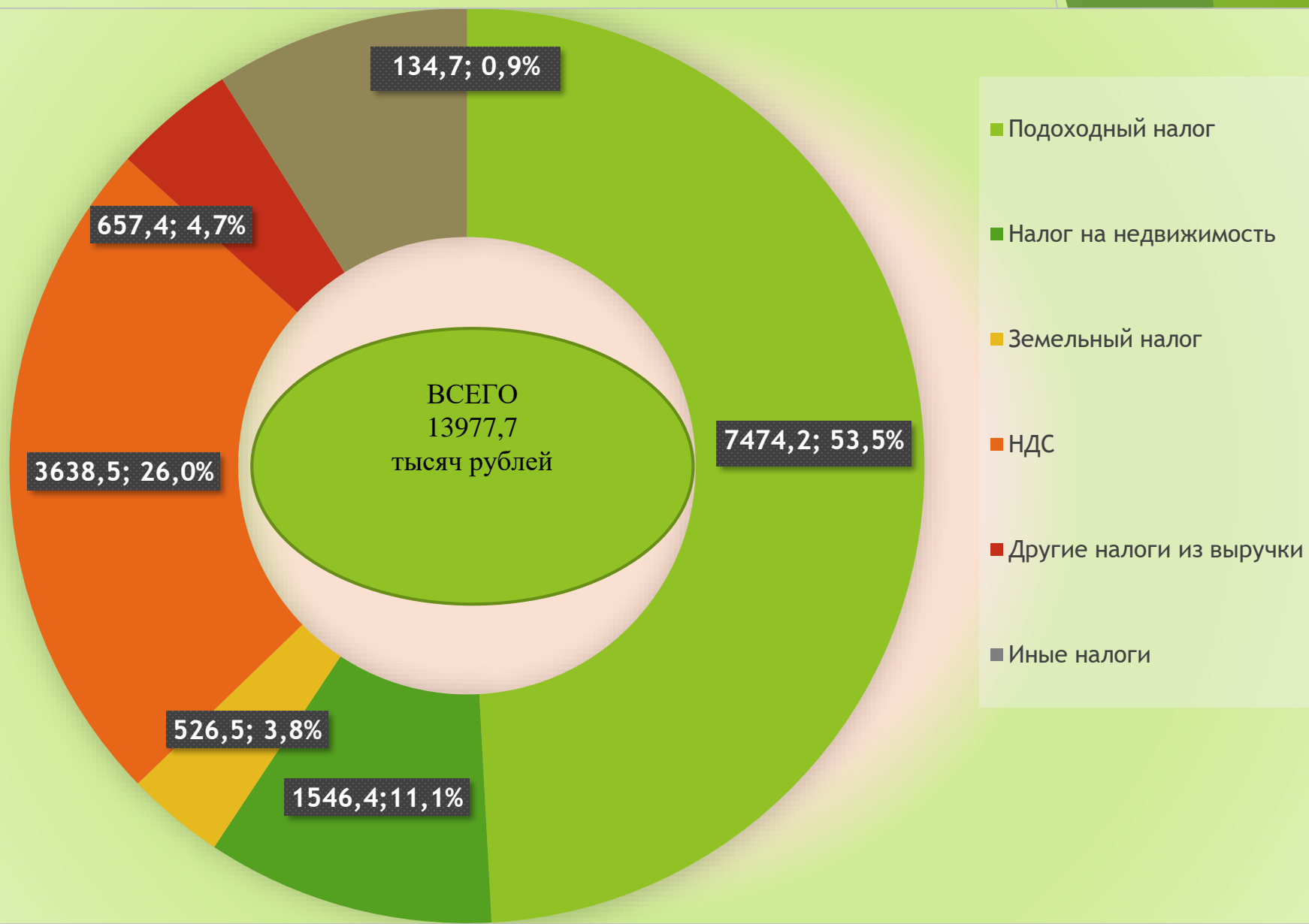




# СТРУКТУРА ДОХОДОВ КОНСОЛИДИРОВАННОГО БЮДЖЕТА СЛАВГОРОДСКОГО РАЙОНА НА 2025 ГОД



# НАЛОГОВЫЕ ДОХОДЫ



## НЕНАЛОГОВЫЕ ДОХОДЫ

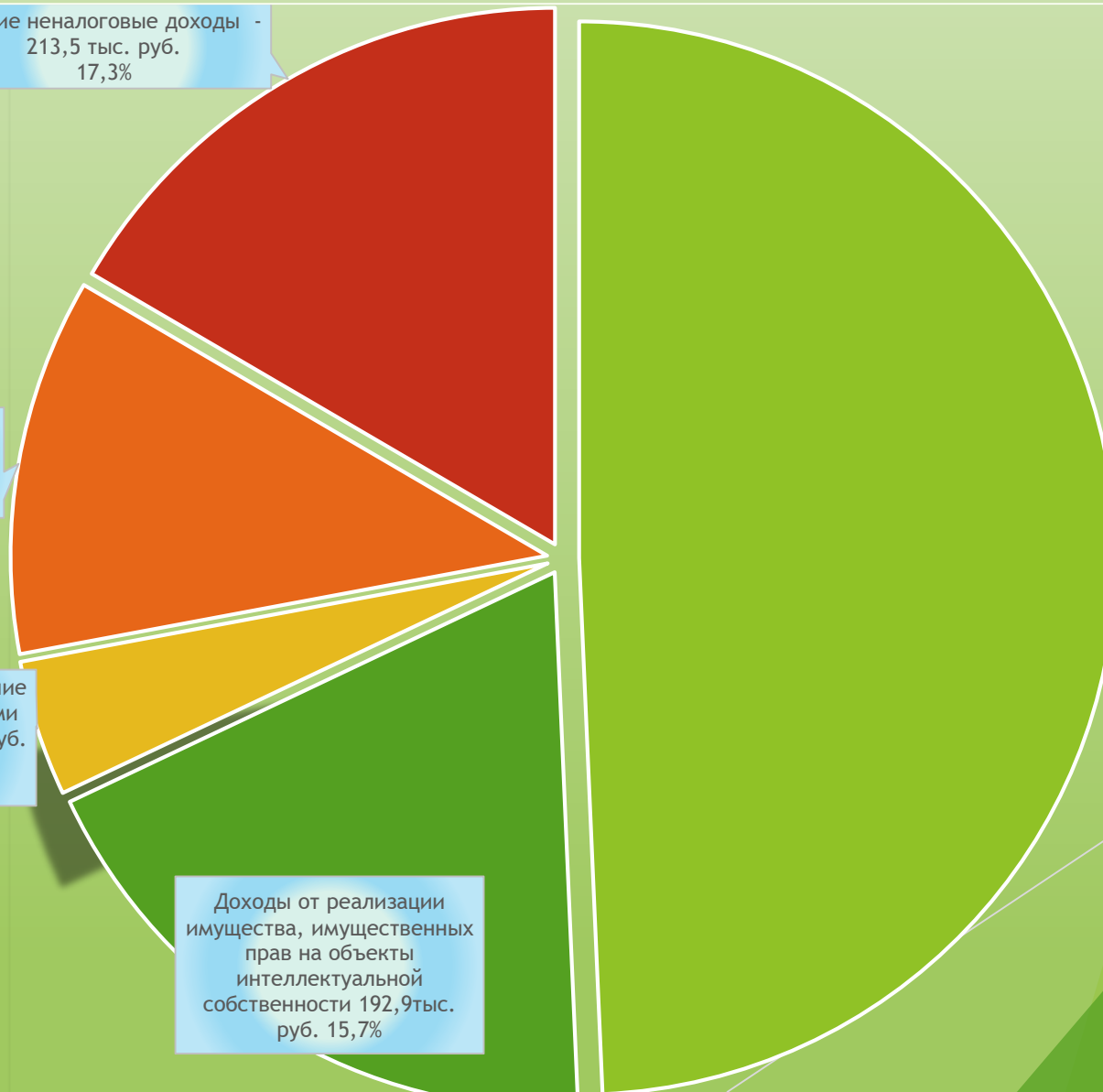
Прочие неналоговые доходы -  
213,5 тыс. руб.  
17,3%

Штрафы и удержания  
94,1 тыс. руб.  
7,7%

Проценты за пользование  
денежными средствами  
бюджетов 134,7 тыс. руб.  
10,9%

Доходы от реализации  
имущества, имущественных  
прав на объекты  
интеллектуальной  
собственности 192,9 тыс.  
руб. 15,7%

компенсации расходов  
государства 595,6 тыс. руб.  
48,4%





# **БЕЗВОЗМЕЗДНЫЕ ПОСТУПЛЕНИЯ**

**Дотация  
35 424,1 тыс.  
рублей**

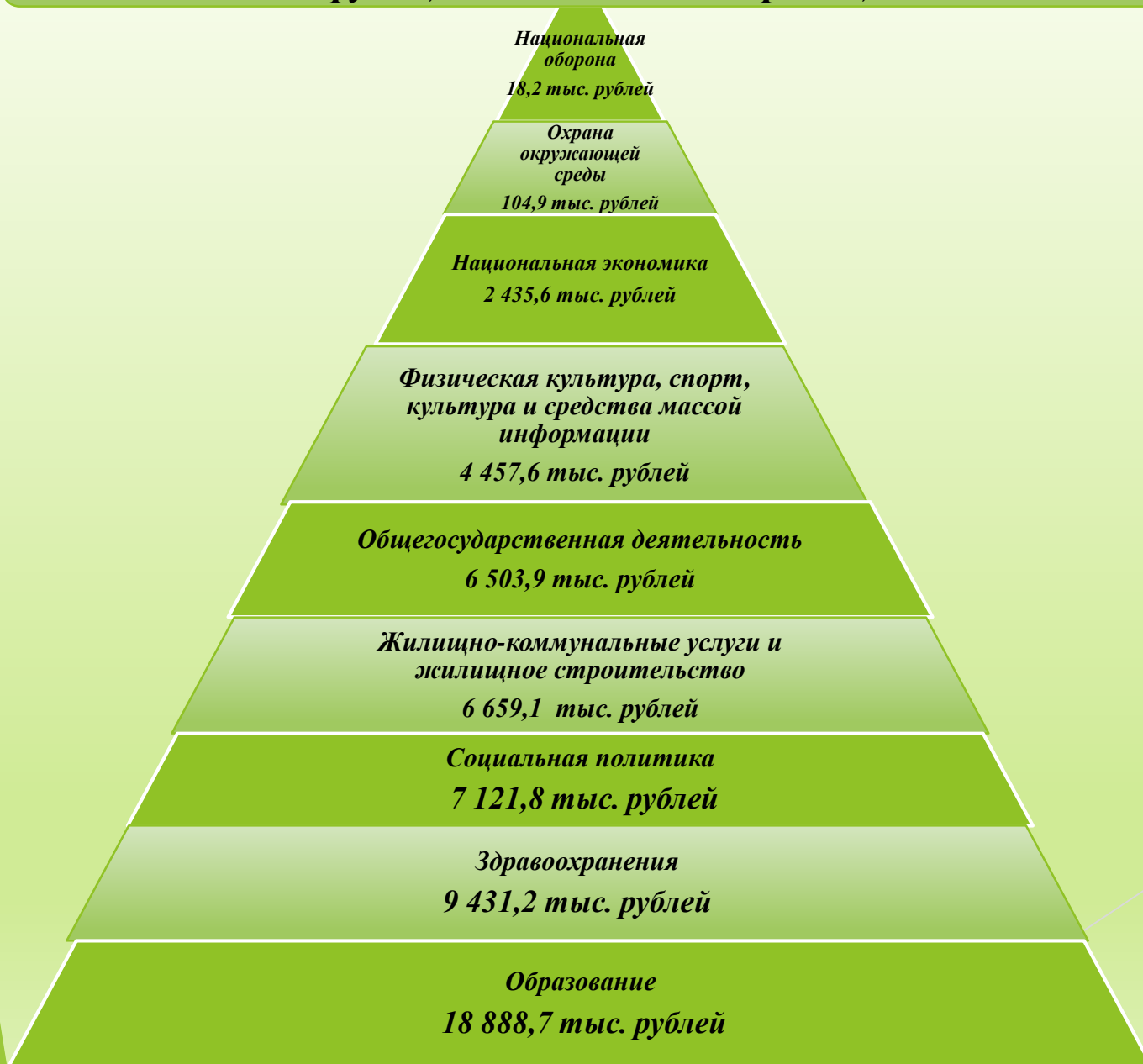
- ❖ *по индексированным жилищным квотам (чеки «Жилье») – 8,0 тыс. рублей*
- ❖ *на финансирование расходов по преодолению последствий катастрофы на Чернобыльской АЭС – 3881,6 тыс. рублей*
- ❖ *текущий ремонт кровель жилых домов – 74,9 тыс. рублей*

**Субвенции  
3964,5 тыс.  
рублей**

- ❖ *на оказание помощи в обеспечении жильем - 32,2 тыс. рублей*
- ❖ *финансирование жилищного строительства – 328,2 тыс. рублей*
- ❖ *на возмещение части расходов на выполнение работ по электроснабжению эксплуатируемого жилищного фонда – 5,3 тыс. рублей*
- ❖ *строительство (реконструкция) гражданского кладбища – 250,0 тыс. рублей*
- ❖ *Приобретение и ремонт имущества государственных органов и бюджетных организаций (за исключением учреждений здравоохранения и образования) – 400,0 тыс. рублей*
- ❖ *Услуги оператора автомобильных перевозок пассажиров – 8,1 тыс. рублей*

**Иные  
межбюджетные  
трансферты  
1023,8 тыс.  
рублей**

## *Расходы консолидированного бюджета Славгородского района по функциональной классификации*



## Структура расходов по отрасли «Образование»



*Дошкольное образование*

---

*5 115,9 тыс. рублей*



*Общее среднее образование*

---

*12 179,7 тыс. рублей*



*Дополнительное образование детей  
и молодежи*

---

*1 227,2 тыс. рублей*



*Другие вопросы в области образования*

---

*365,9 тыс. рублей*





Больница и амбулатории

9 431,2 тыс. рублей

Структура расходов по отрасли «Физическая культура, спорт, культура и СМИ»



Физическая культура

989,3 тыс. рублей

СМИ

30,7 тыс. рублей



Культура

3 437,6 тыс. рублей

## Структура расходов по отрасли «Социальная защита»

*Расходы на содержание детей-сирот и детей, оставшихся без попечения родителей - 508,3 тыс. рублей*

*Государственная адресная социальная помощь – 647,8 тыс. рублей*

*Содержание центров социального обслуживания населения- 1 907,5 тыс. рублей*

*Бесплатное обеспечение продуктами питания детей первых двух лет жизни- 24,7 тыс. рублей*

*Помощь в обеспечении жильем- 40,2 тыс. рублей*

*Расходы на организацию бесплатного питания учащихся на территории радиоактивного загрязнения – 826,9 тыс. рублей*

*Расходы на предоставление льгот и выплату компенсаций населению, пострадавшему от катастрофы на Чернобыльской АЭС - 3 054,7 тыс. рублей*



# *Структура расходов по отрасли «Национальная экономика»*



## **ТРАНСПОРТ**

*591,9 тыс. рублей*

## **Топливо и энергетика**

*238,9 тыс. рублей*



## **Сельское хозяйство**

*1 301,2 тыс. рублей*



## **Другие вопросы в области национальной экономики**

*303,6 тыс. рублей*



**Структура расходов по отрасли  
«Жилищно-коммунальные услуги и жилищное  
строительство»**



**Жилищное строительство** 341,8  
тыс. рублей

**Жилищно-коммунальное хозяйство**  
3 701,7 тыс. рублей



**Благоустройство населенных пунктов**  
– 2 526,4 тыс. рублей



**Другие вопросы в области ЖКХ**  
89, тыс. рублей

